



# Alteração dos Códigos do IVA dos Artigos

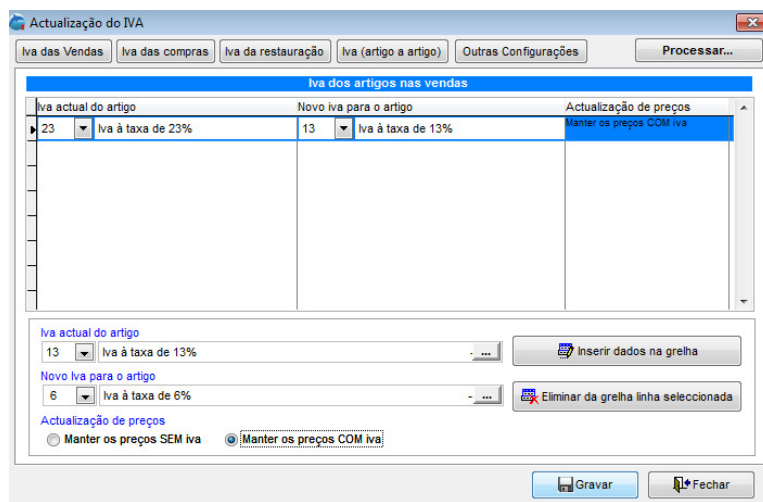
[www.golfinhosoft.pt](http://www.golfinhosoft.pt)

## Alteração dos Códigos do IVA dos Artigos

Em Utilitários -> Artigos -> Configurar e Alterar Códigos do IVA nos Artigos, tem uma opção que permite configurar a alteração das taxas do IVA e agendar uma data para que as novas taxas sejam alteradas posteriormente.

Esta opção divide-se em várias funcionalidades:

### IVA das Vendas



Iva actual do artigo	Novo Iva para o artigo	Actualização de preços
23 Iva à taxa de 23%	13 Iva à taxa de 13%	Manter os preços COM Iva

Iva actual do artigo: 13 Iva à taxa de 13%

Novo Iva para o artigo: 6 Iva à taxa de 6%

Actualização de preços:  Manter os preços SEM Iva  Manter os preços COM Iva

Esta opção permite alterar nos artigos o código do IVA das vendas para um novo código de iva

#### IVA Atual do Artigo

Indique o código do IVA atual dos artigos que pretende alterar.

#### Novo IVA para o Artigo

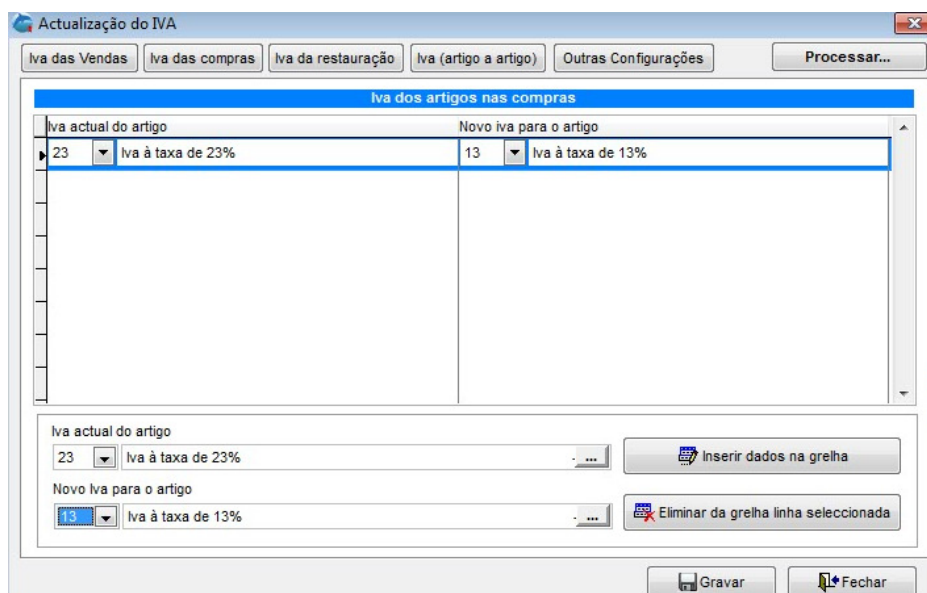
Indique o novo código do IVA a atribuir aos artigos

#### Atualização de Preços

Indique se pretende manter o preço sem IVA alterando o preço com iva ou se pretende manter o preço de venda com IVA alterando o preço sem IVA

Para guardar as configurações carregue no botão "Inserir Dados na Grelha" de seguida carregue no botão "Gravar"

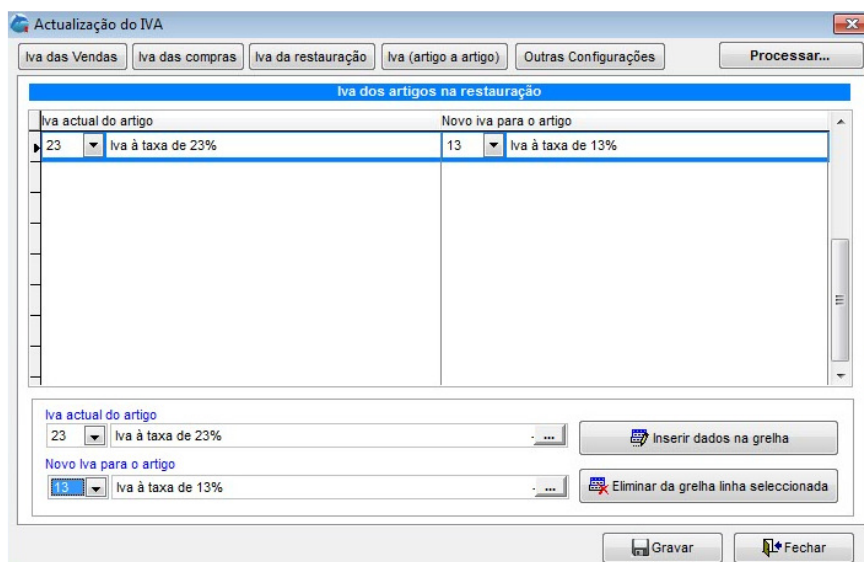
## IVA das Compras



The screenshot shows the 'Actualização do IVA' window with the 'Iva das compras' tab selected. The window title is 'Actualização do IVA'. At the top, there are tabs for 'Iva das Vendas', 'Iva das compras', 'Iva da restauração', 'Iva (artigo a artigo)', and 'Outras Configurações', along with a 'Processar...' button. The main area is titled 'Iva dos artigos nas compras' and contains a table with two columns: 'Iva actual do artigo' and 'Novo Iva para o artigo'. The table has one row with '23 Iva à taxa de 23%' and '13 Iva à taxa de 13%'. Below the table, there are input fields for 'Iva actual do artigo' (23) and 'Novo Iva para o artigo' (13), each with a dropdown menu and a 'Iva à taxa de 23%' label. There are also buttons for 'Inserir dados na grelha' and 'Eliminar da grelha linha seleccionada'. At the bottom, there are 'Gravar' and 'Fechar' buttons.

Esta opção permite alterar os códigos do IVA das compras em todos os artigos  
Proceder da mesma forma indicada para o Iva das vendas.

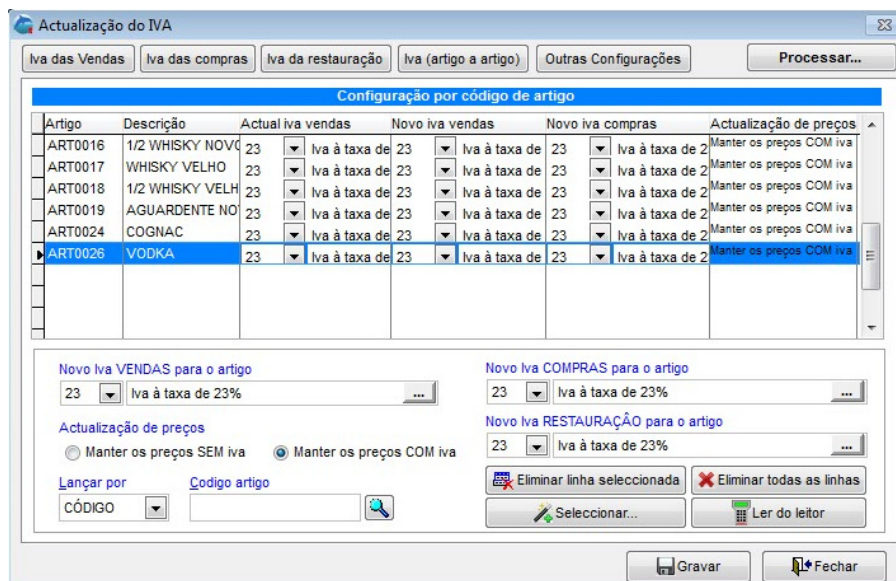
## IVA Restauração



The screenshot shows the 'Actualização do IVA' window with the 'Iva da restauração' tab selected. The window title is 'Actualização do IVA'. At the top, there are tabs for 'Iva das Vendas', 'Iva das compras', 'Iva da restauração', 'Iva (artigo a artigo)', and 'Outras Configurações', along with a 'Processar...' button. The main area is titled 'Iva dos artigos na restauração' and contains a table with two columns: 'Iva actual do artigo' and 'Novo Iva para o artigo'. The table has one row with '23 Iva à taxa de 23%' and '13 Iva à taxa de 13%'. Below the table, there are input fields for 'Iva actual do artigo' (23) and 'Novo Iva para o artigo' (13), each with a dropdown menu and a 'Iva à taxa de 23%' label. There are also buttons for 'Inserir dados na grelha' and 'Eliminar da grelha linha seleccionada'. At the bottom, there are 'Gravar' and 'Fechar' buttons.

Para os programas que tem módulo de restauração e que tem taxas de Iva diferente por zonas de serviço (produtos vendidos para serem consumidos fora do estabelecimento)  
Proceder da mesma forma indicada para o Iva das vendas.

## IVA "Artigo a Artigo"



Artigo	Descrição	Actual iva vendas	Novo iva vendas	Novo iva compras	Actualização de preços	
ART0016	1/2 WHISKY NOV	23	Iva à taxa de 23	Iva à taxa de 23	Iva à taxa de 23	Manter os preços COM iva
ART0017	WHISKY VELHO	23	Iva à taxa de 23	Iva à taxa de 23	Iva à taxa de 23	Manter os preços COM iva
ART0018	1/2 WHISKY VELH	23	Iva à taxa de 23	Iva à taxa de 23	Iva à taxa de 23	Manter os preços COM iva
ART0019	AGUARDENTE NO	23	Iva à taxa de 23	Iva à taxa de 23	Iva à taxa de 23	Manter os preços COM iva
ART0024	COGNAC	23	Iva à taxa de 23	Iva à taxa de 23	Iva à taxa de 23	Manter os preços COM iva
ART0026	VODKA	23	Iva à taxa de 23	Iva à taxa de 23	Iva à taxa de 23	Manter os preços COM iva

Esta opção permite configurar o código do IVA nas vendas, compras e restauração para os artigos que se indicar

### Novo IVA das vendas para o artigo

Indique o código do IVA para venda que vai ser atribuído ao artigo

### Novo IVA das compras para o artigo

Indique o código do IVA para compras que vai ser atribuído ao artigo. Se não indicar será atribuído o das vendas

### Novo IVA Restauração para o artigo

Temos que indicar o código do iva para a restauração (usado nas zonas de serviço) senão será atribuído o das vendas.

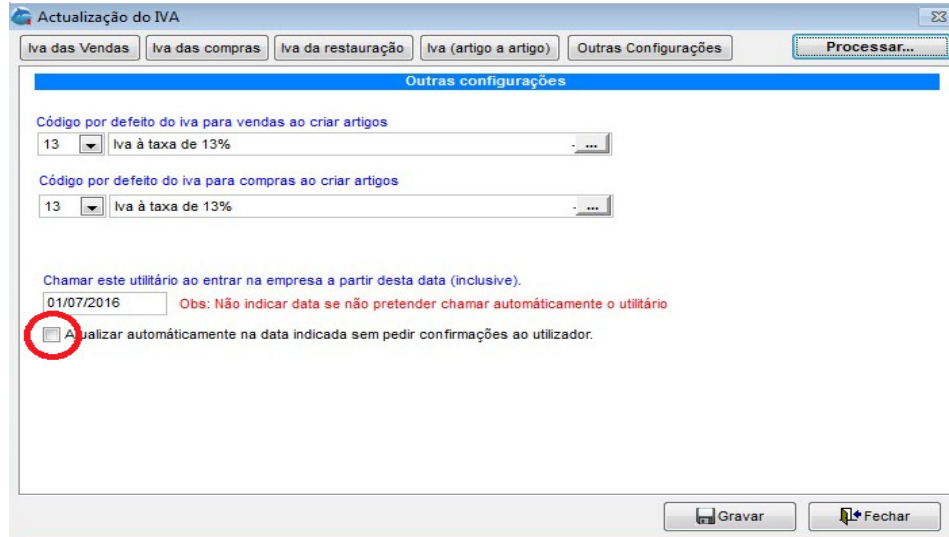
### Atualização de Preços

Copiar a dos ivas das vendas

### Código dos Artigos a Alterar

Para inserir vários artigos de uma vez (a partir da versão 09.01.00) carregue no botão "seleccionar..." marque os artigos que pretende alterar colocando um visto na coluna do lado direito, por fim carregue no botão "Gravar" para guardar as configurações.

## Outras Configurações



### Códigos por defeito do iva para ...

Esta opção permite indicar os códigos do IVA a serem atribuídos por defeito quando se cria novos artigos.

### Chamar este utilizário ao entrar na empresa a partir desta data (inclusive)

Pode agendar uma data a partir da qual quando entrar no programa pela 1ª vez é lembrado ao utilizador que tem agendado uma atualização do IVA, se pretender fazer e se antes quer fazer cópias de segurança.

A atualização não é feita automaticamente podendo ainda o utilizador proceder a alterações nas configurações.

### Atualizar automaticamente na data indicada sem pedir confirmação ao utilizador

Se marcar esta caixa a atualização agendada é feita sem qualquer pedido de confirmação ao utilizador.



## Processamento...

Até à versão 09.00.05 o processo de actualização agendado só era chamado automaticamente ao entrar na gestão comercial. A partir da versão 09.01.00 isso também acontece ao entrar no PosTouch.

### Exemplo Implementação para 01/07/2016

Partindo do princípio que a maior parte dos artigos são para passar de 23% para 13%, no ecrã de Iva das vendas indicar:

- IVA atual do artigo (IVA a 23%)
- Novo IVA para o artigo (Iva a 13%)
- Manter os preços com IVA

#### IVA da Restauração:

- IVA atual do artigo (IVA a 23%)
- Novo IVA para o artigo (IVA a 13%)

#### IVA artigo a artigo

Indicar aqui todos os artigos que se vão manter com taxa a 23%

- Novo IVA das vendas (23%)
- Novo IVA das compras (23%)
- Novo IVA restauração (23%)
- Manter os preços com IVA

Se tiver artigos que passam para 6% indicar esses artigos

- Novo IVA nas vendas (6%)
- Novo Iva nas compras (6%)
- Novo IVA restauração (6%)
- Manter os preços com IVA